



Soft QS

Tecnología aplicada al sector asegurador

Descarga de recibos


PELAYO

INDICE

1.- Introducción	3
1.1- Identificador de usuario	3
2.- Acceso a Consultas	4
3.- Fichero CSV.....	6


1.- Introducción

La descarga del fichero mensual de recibos de la Compañía Pelayo para el programa de mecanización de QS se realiza desde la propia web de esta compañía, exactamente desde el Portal de Mediadores:



1.1.- Identificador de usuario

Una vez accedemos a esta pantalla nos solicita el Usuario y la Contraseña que nos haya proporcionado la Compañía:



2.- Acceso a Consultas

Una vez introducidos pulsamos en Inicio de Sesión o bien tecleamos ENTER. Al hacerlo nos aparece la siguiente pantalla, en la que elegiremos la opción “Mi negocio” y pulsaremos en el enlace, “Acceso a Consultas”



En este acceso se nos cargan todas las posibles descargas que podemos realizar desde la web para obtener los ficheros físicos.

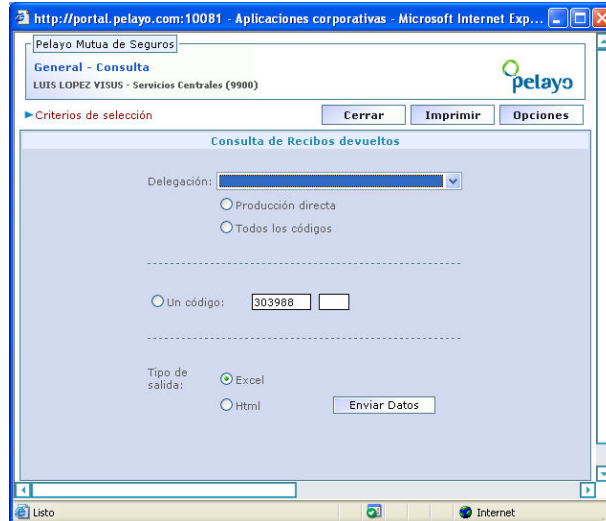
QS utiliza con normalidad las siguientes opciones:

- Recibos emitidos al cobro
- Recibos pendientes de emitir al cobro
- Recibos devueltos

Una vez tengamos la opción seleccionada le damos a aceptar.



Una vez elegido el producto y pulsado en aceptar nos lanza la siguiente ventana donde tendremos que poner nuestro código de mediador (6 dígitos) con la Compañía para continuar con la descarga.

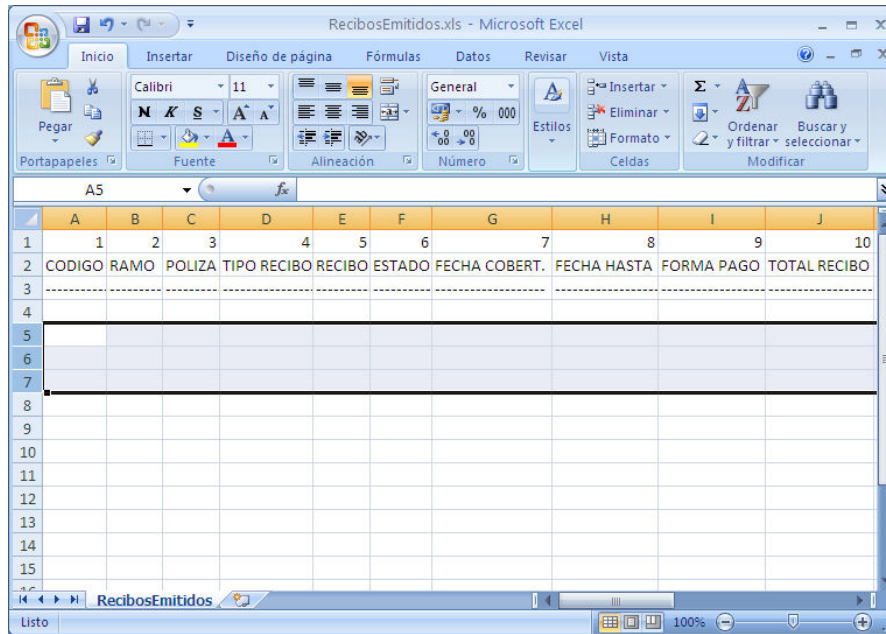


Elegimos el formato Excel y le damos a "Enviar Datos". Este proceso nos lanza una ventana de descarga de ficheros de Windows donde elegiremos guardar:

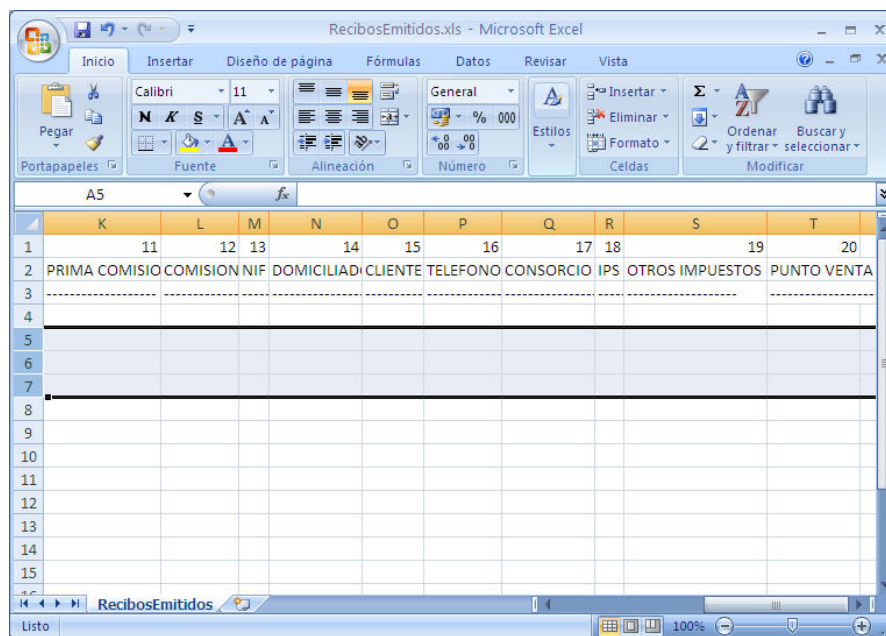


3.- Fichero CSV

El fichero que se nos ha generado es un CSV que se abre con Excel y cuya estructura en cualquiera de los 3 casos es la siguiente:



	A	B	C	D	E	F	G	H	I	J
1	1	2	3	4	5	6	7	8	9	10
2	CODIGO	RAMO	POLIZA	TIPO RECIBO	RECIBO	ESTADO	FECHA COBERT.	FECHA HASTA	FORMA PAGO	TOTAL RECIBO
3										
4										
5										
6										
7										
8										
9										
10										
11										
12										
13										
14										
15										



	K	L	M	N	O	P	Q	R	S	T	
1	11	12	13	14	15	16	17	18	19	20	
2	PRIMA	COMISIO	COMISION	NIF	DOMICILIAD	CLIENTE	TELEFONO	CONSORCIO	IPS	OTROS IMPUESTOS	PUNTO VENTA
3											
4											
5											
6											
7											
8											
9											
10											
11											
12											
13											
14											
15											

Pelayo nos ha confirmado que la estructura de la información que hay indicada es la correcta, en caso de producirse modificaciones nos mantendrían informados. Por tanto si tras la descarga de estos archivos se observase que la estructura o la información que contienen no corresponde con lo que se indicado, pónganse en contacto con QS.